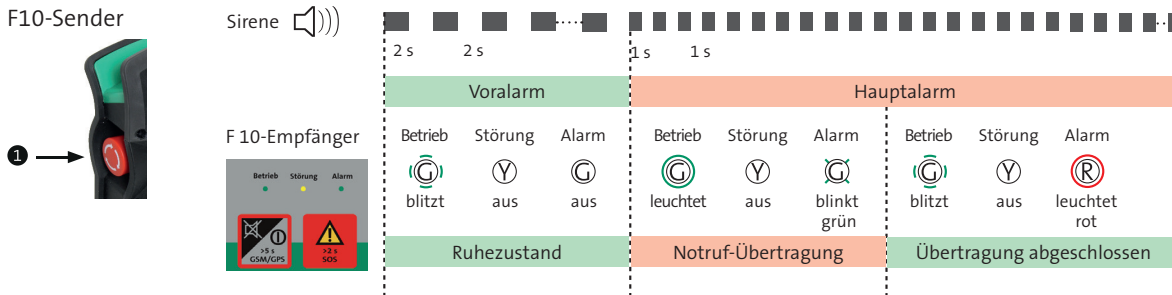


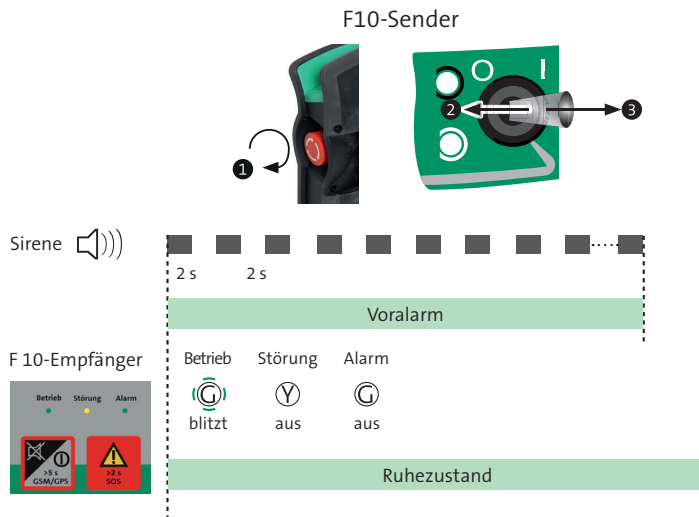
Kurzbedienungsanleitung F10 mit Notrufgerät comtac 2204

1 Aktiver Notruf

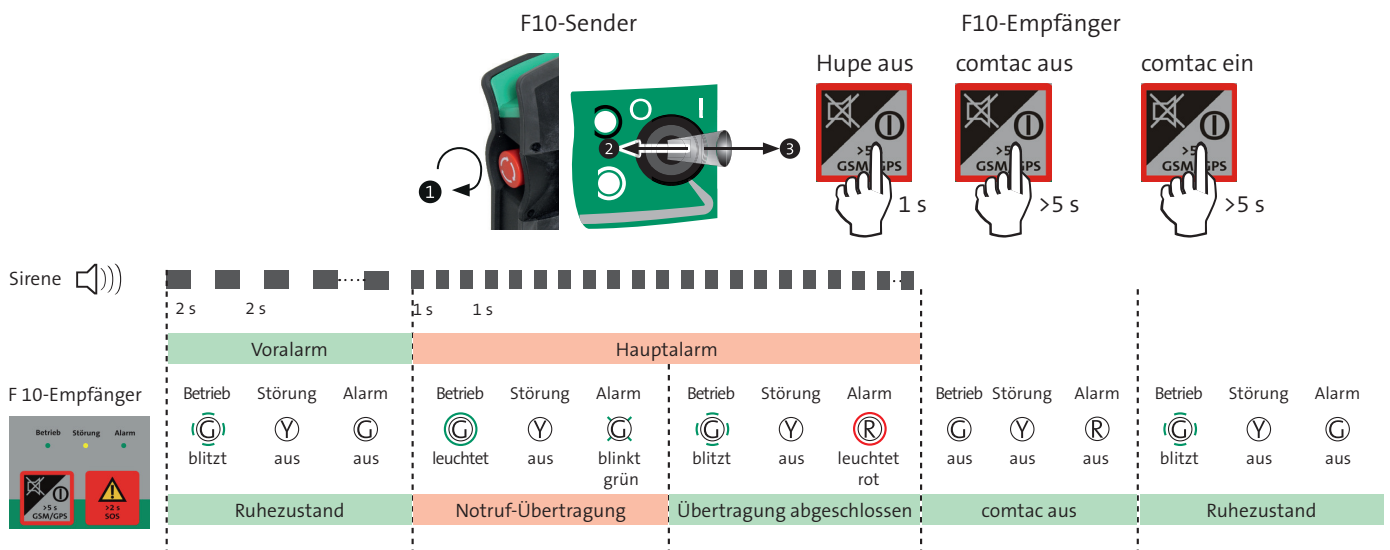
1.1 Ablauf



1.2 Aktiven Notruf rücksetzen während Voralarm (keine Notruf-Übertragung)



1.3 Aktiven Notruf rücksetzen während Hauptalarm (Notruf-Übertragung !)



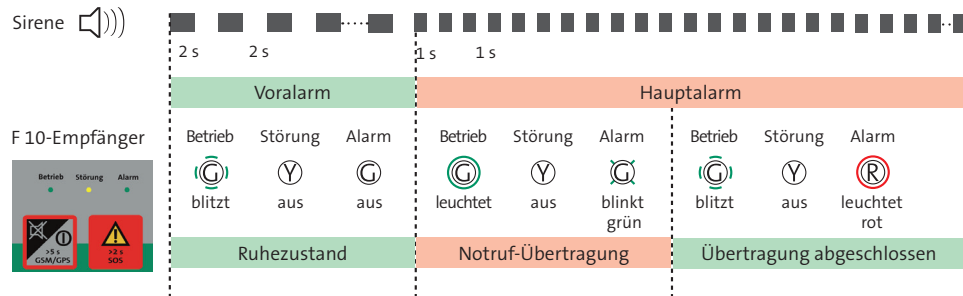
2 Passiver Notruf

2.1 Ablauf

F10-Sender

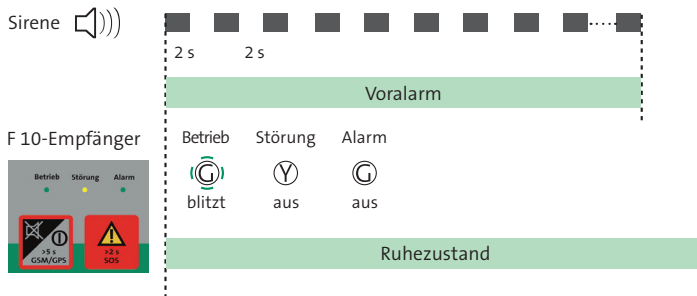
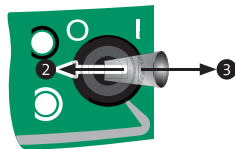
Auslösung durch min. ein Kriterium von:

- Neigung
- Keine Bewegung
- Schalterüberwachung



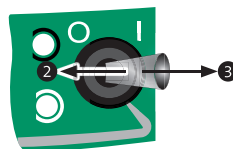
2.2 Passiven Notruf rücksetzen während Voralarm (keine Notruf-Übertragung)

F10-Sender



2.3 Passiven Notruf rücksetzen während Hauptalarm (Notruf-Übertragung !)

F10-Sender



Hupe aus



F10-Empfänger

comtac aus



comtac ein

